



ФЕДЕРАЛЬНАЯ СЛУЖБА  
ГОСУДАРСТВЕННОЙ СТАТИСТИКИ

# Об индексах цен в производственном секторе экономики



за июнь 2022 года



ФЕДЕРАЛЬНАЯ СЛУЖБА  
ГОСУДАРСТВЕННОЙ СТАТИСТИКИ

# Об индексах цен в производственном секторе экономики

Липецкой области

за июнь 2022 года

- 01 ИНДЕКСЫ ЦЕН В ПРОИЗВОДИТЕЛЬНОМ СЕКТОРЕ ЭКОНОМИКИ  
В % К ДЕКАБРЮ ПРЕДЫДУЩЕГО ГОДА
- 02 ИНДЕКСЫ ЦЕН ПРОИЗВОДИТЕЛЕЙ И ПОТРЕБИТЕЛЬСКИХ ЦЕН  
В % К ПРЕДЫДУЩЕМУ МЕСЯЦУ
- 03 ИНДЕКСЫ ЦЕН ПРОИЗВОДИТЕЛЕЙ И ПОТРЕБИТЕЛЬСКИХ ЦЕН  
В % К ДЕКАБРЮ ПРЕДЫДУЩЕГО ГОДА
- 04 ИНДЕКСЫ ЦЕН ПРОИЗВОДИТЕЛЕЙ ПРОМЫШЛЕННЫХ ТОВАРОВ  
В % К ДЕКАБРЮ ПРЕДЫДУЩЕГО ГОДА
- 05 ИНДЕКСЫ ЦЕН ПРОИЗВОДИТЕЛЕЙ СЕЛЬСКОХОЗЯЙСТВЕННОЙ ПРОДУКЦИИ  
В % К ПРЕДЫДУЩЕМУ МЕСЯЦУ
- 06 ИНДЕКСЫ ЦЕН ПРОИЗВОДИТЕЛЕЙ СЕЛЬСКОХОЗЯЙСТВЕННОЙ ПРОДУКЦИИ  
В % К ДЕКАБРЮ ПРЕДЫДУЩЕГО ГОДА
- 07 ИНДЕКСЫ ЦЕН ПРОИЗВОДИТЕЛЕЙ НА ПРОДУКЦИЮ РАСТЕНИЕВОДСТВА  
В % К ДЕКАБРЮ ПРЕДЫДУЩЕГО ГОДА
- 08 ИНДЕКСЫ ЦЕН ПРОИЗВОДИТЕЛЕЙ НА ПРОДУКЦИЮ ЖИВОТНОВОДСТВА  
В % К ДЕКАБРЮ ПРЕДЫДУЩЕГО ГОДА
- 09 ИНДЕКСЫ ЦЕН НА ПРОДУКЦИЮ ИНВЕСТИЦИОННОГО НАЗНАЧЕНИЯ  
В % К ПРЕДЫДУЩЕМУ МЕСЯЦУ
- 10 ИНДЕКСЫ ЦЕН НА ПРОДУКЦИЮ ИНВЕСТИЦИОННОГО НАЗНАЧЕНИЯ  
В % К ДЕКАБРЮ ПРЕДЫДУЩЕГО ГОДА



# ИНДЕКСЫ ЦЕН В ПРОИЗВОДСТВЕННОМ СЕКТОРЕ ЭКОНОМИКИ

ИЮНЬ 2022 ГОДА В % К ДЕКАБРЮ ПРЕДЫДУЩЕГО ГОДА



Индексы цен производителей промышленных товаров

**102,4**



Индексы цен производителей сельскохозяйственной продукции

**100,7**



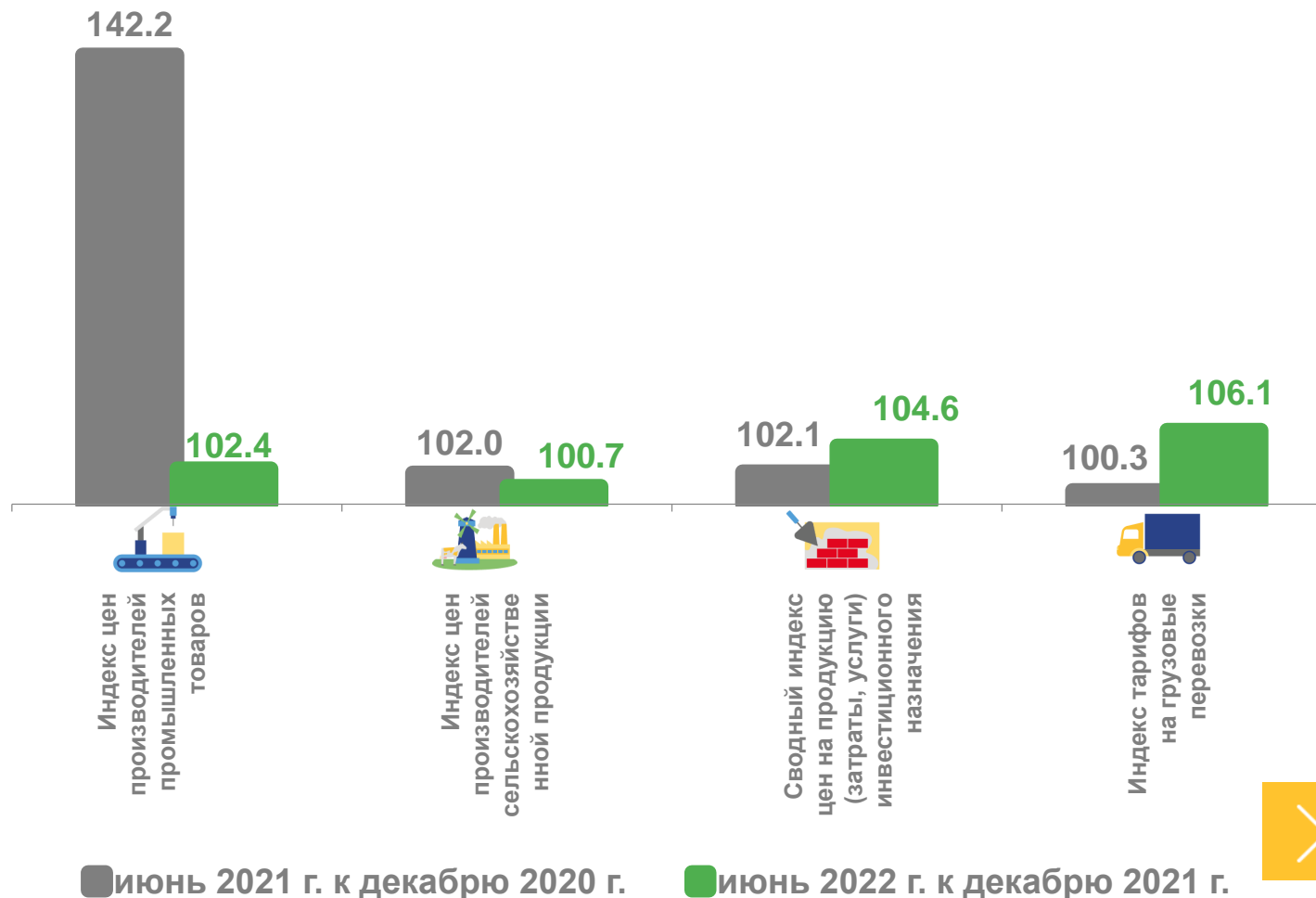
Сводный индекс цен на продукцию (затраты, услуги) инвестиционного назначения

**104,6**



Индексы цен на грузовые перевозки

**106,1**





# ИНДЕКСЫ ЦЕН ПРОИЗВОДИТЕЛЕЙ И ПОТРЕБИТЕЛЬСКИХ ЦЕН

ИЮНЬ 2022 ГОДА В % К ПРЕДЫДУЩЕМУ МЕСЯЦУ



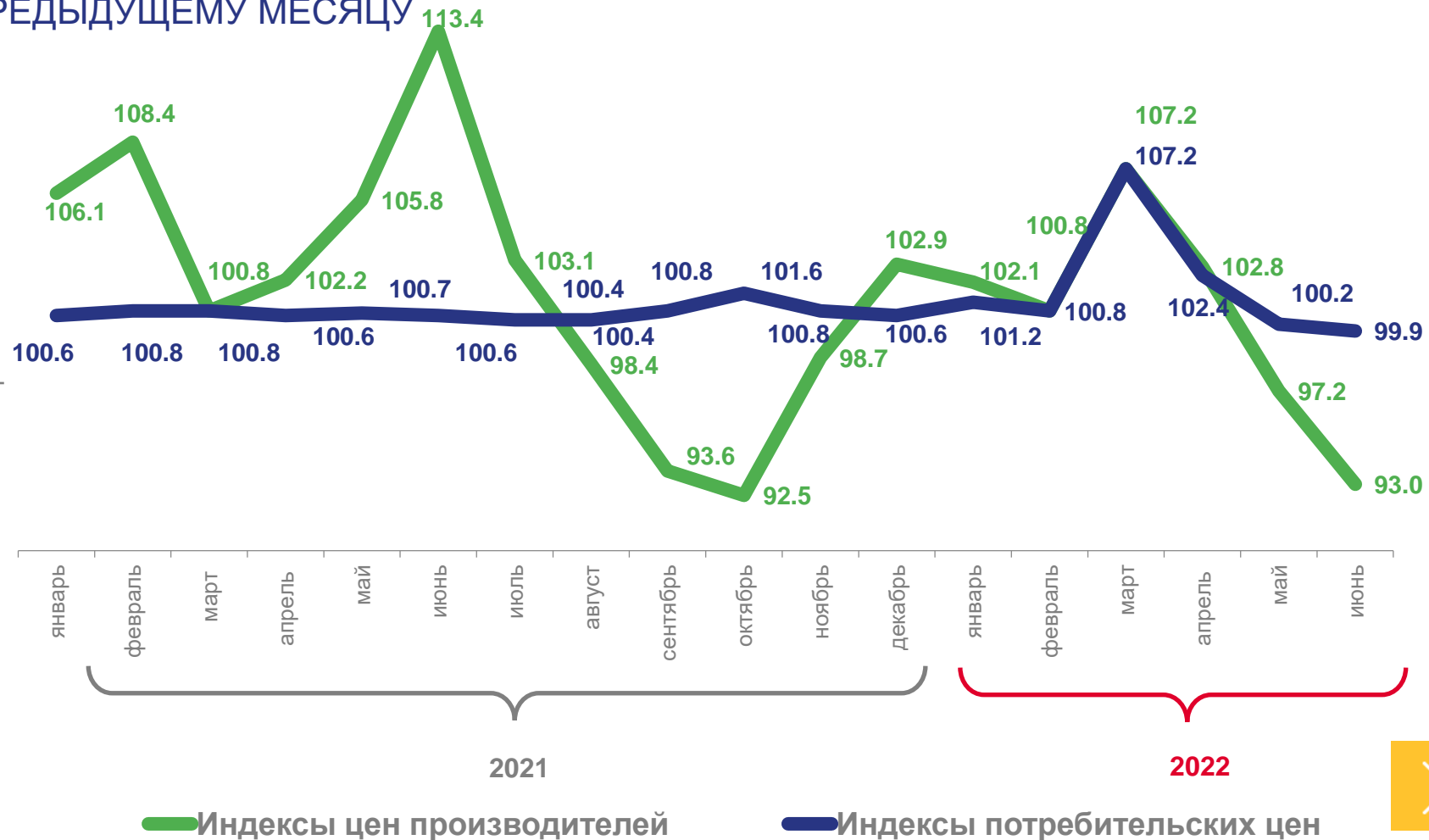
Индекс цен  
производителей

93,0



Индекс  
потребительских цен

99,9





# ИНДЕКСЫ ЦЕН ПРОИЗВОДИТЕЛЕЙ И ПОТРЕБИТЕЛЬСКИХ ЦЕН

ИЮНЬ 2022 ГОДА В % К ДЕКАБРЮ ПРЕДЫДУЩЕГО ГОДА



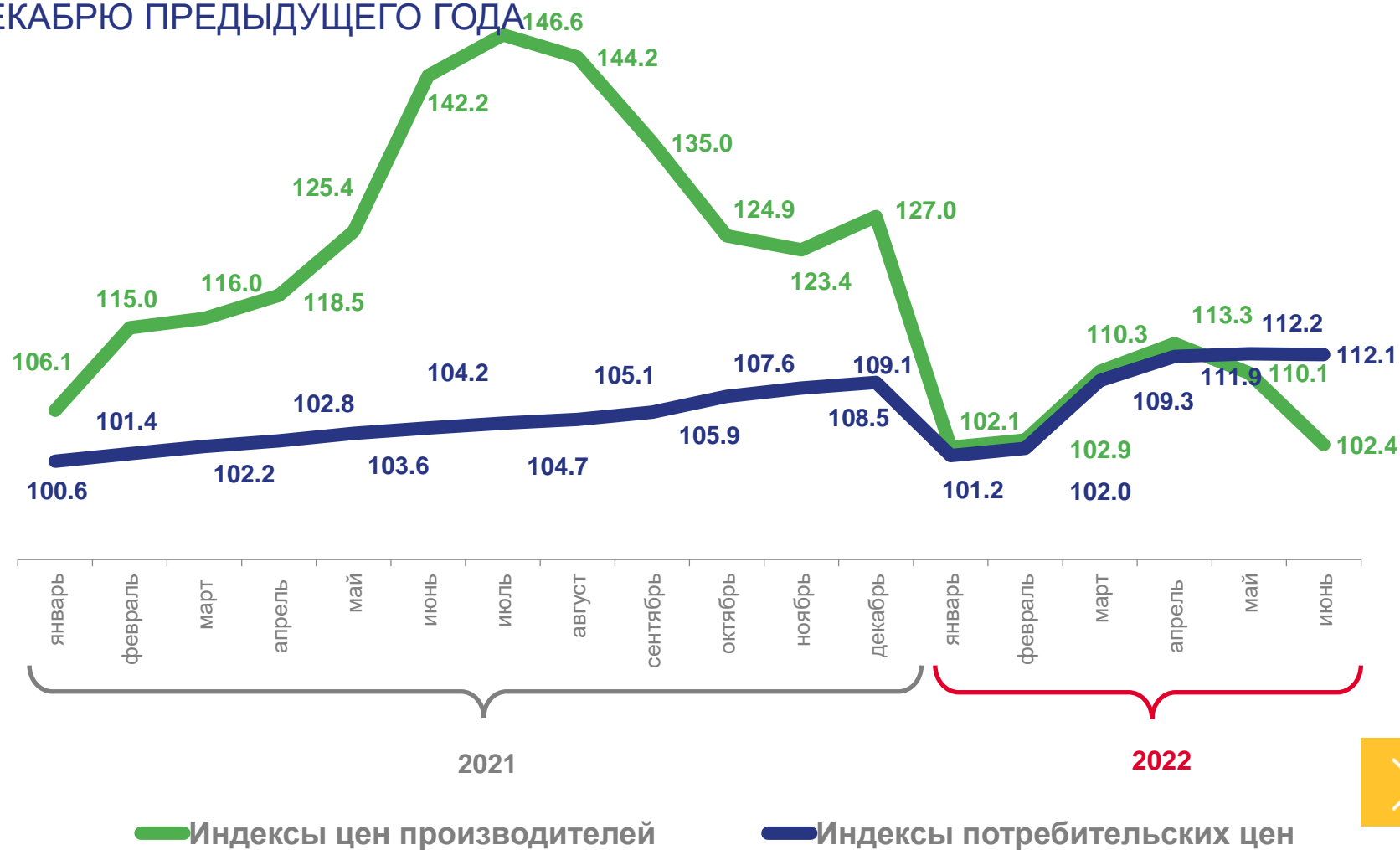
Индекс цен  
производителей

**102,4**



Индекс  
потребительских цен

**112,1**





# ИНДЕКСЫ ЦЕН ПРОИЗВОДИТЕЛЕЙ ПРОМЫШЛЕННЫХ ТОВАРОВ

ИЮНЬ 2022 ГОДА В % К ДЕКАБРЮ ПРЕДЫДУЩЕГО ГОДА

Индексы цен производителей **102,4**



Добыча полезных  
ископаемых

**106,2**



Обрабатывающие  
производства

**102,5**



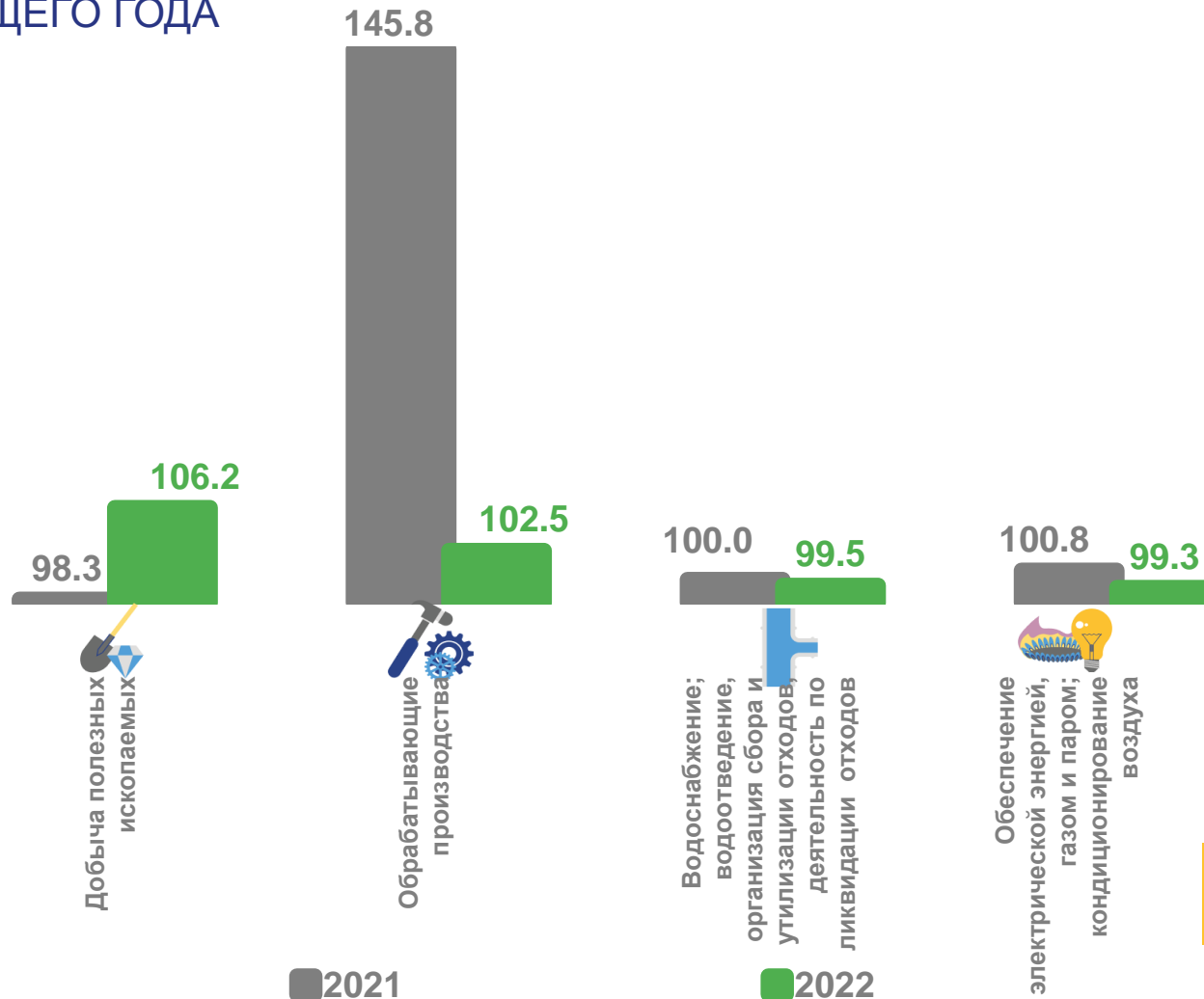
Обеспечение электрической  
энергией, газом и паром;  
кондиционирование воздуха

**99,3**



Водоснабжение;  
водоотведение, организация  
сбора и утилизации отходов,  
деятельность по ликвидации  
отходов

**99,5**



■ 2021

■ 2022





# ИНДЕКСЫ ЦЕН ПРОИЗВОДИТЕЛЕЙ СЕЛЬСКОХОЗЯЙСТВЕННОЙ ПРОДУКЦИИ

ИЮНЬ 2022 ГОДА В % К ПРЕДЫДУЩЕМУ МЕСЯЦУ



Сельское хозяйство

97,2



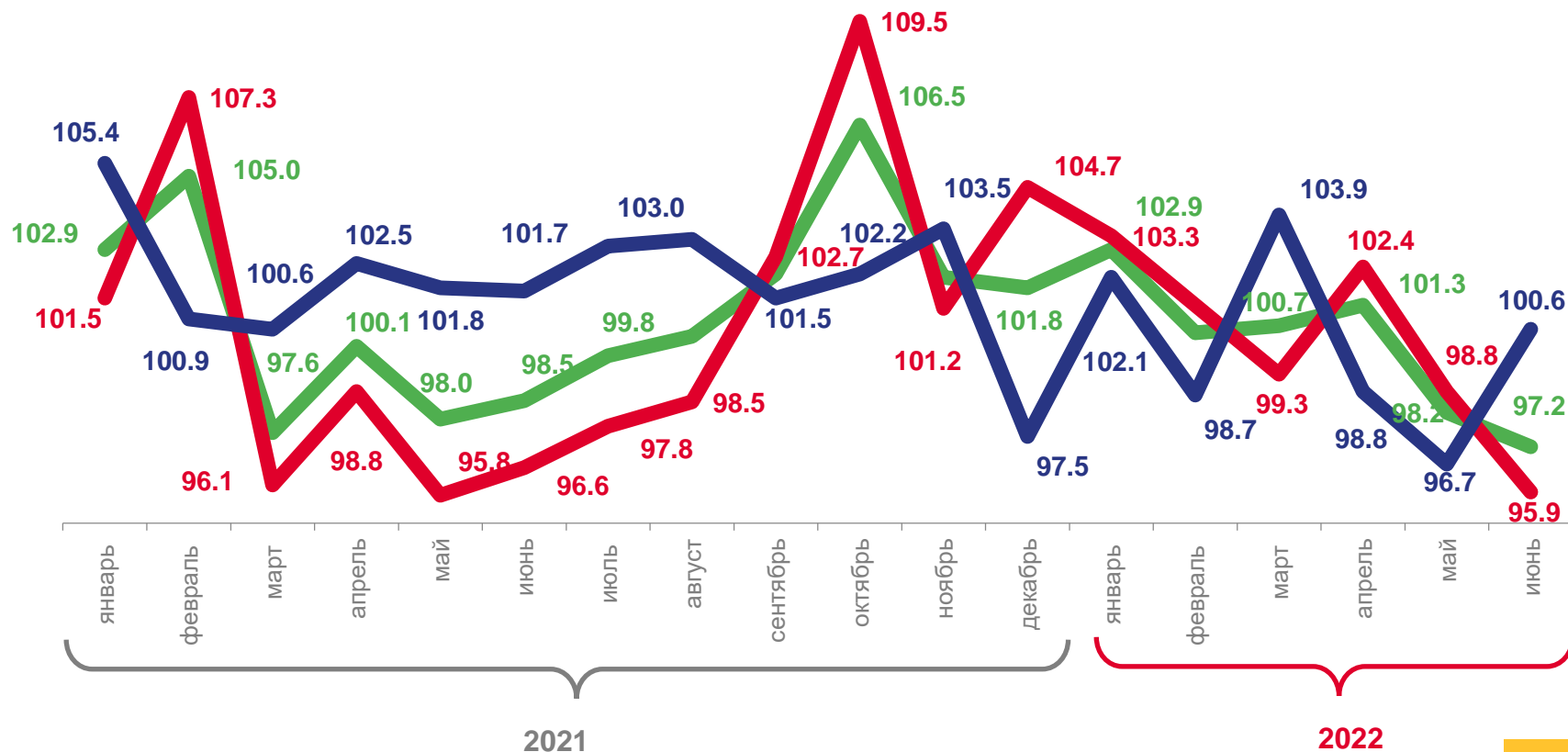
Растениеводство

95,9



Животноводство

100,6



- Индексы цен производителей сельскохозяйственной продукции
- Индексы цен производителей растениеводства
- Индексы цен производителей животноводства





# ИНДЕКСЫ ЦЕН ПРОИЗВОДИТЕЛЕЙ СЕЛЬСКОХОЗЯЙСТВЕННОЙ ПРОДУКЦИИ


ИЮНЬ 2022 ГОДА В % К ДЕКАБРИЮ ПРЕДЫДУЩЕГО ГОДА



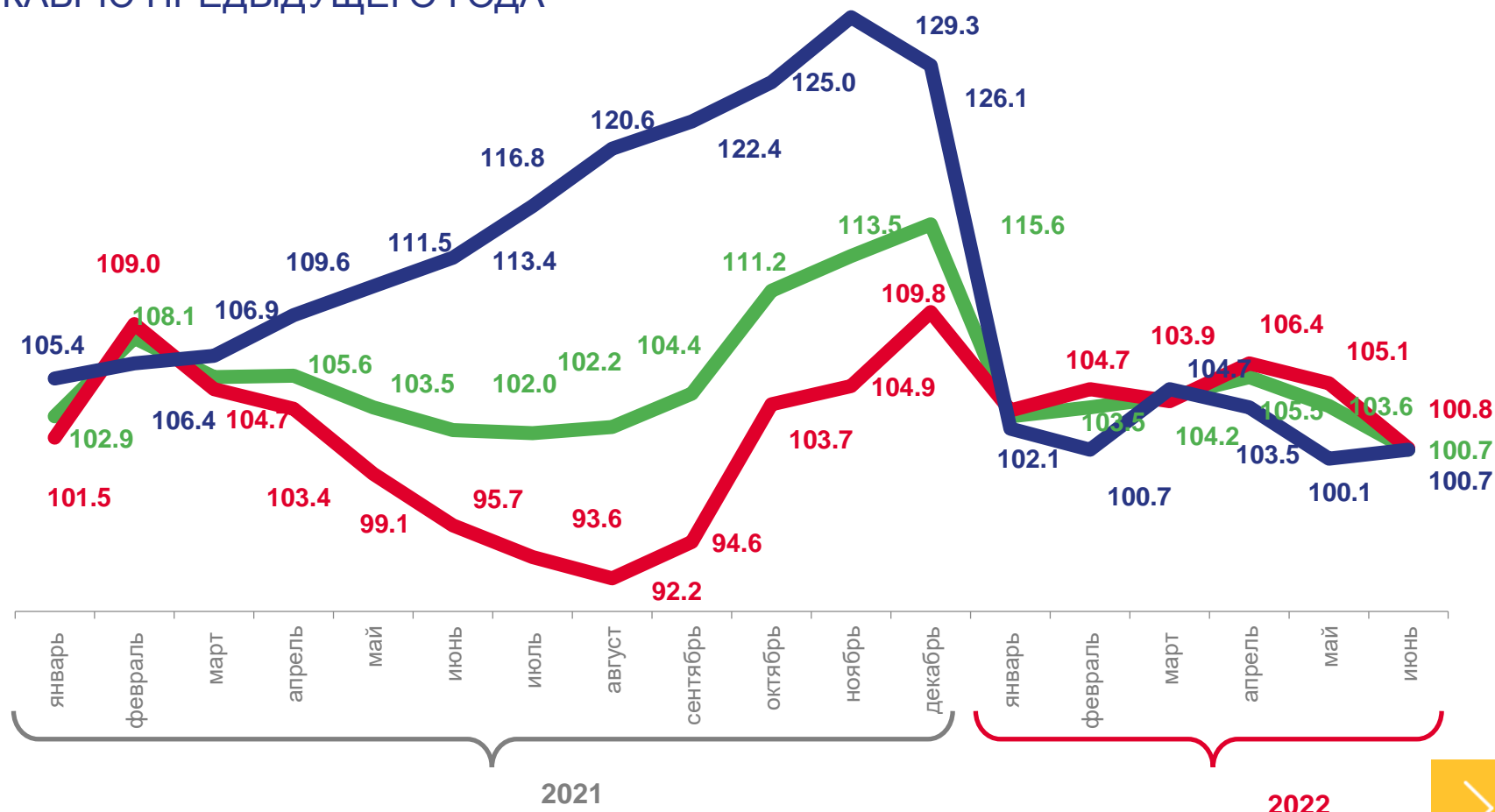
Сельское хозяйство **100,7**



Растениеводство **100,8**



Животноводство **100,7**



- Индексы цен производителей сельскохозяйственной продукции
- Индексы цен производителей растениеводства
- Индексы цен производителей животноводства







# ИНДЕКСЫ ЦЕН ПРОИЗВОДИТЕЛЕЙ НА ПРОДУКЦИЮ РАСТЕНИЕВОДСТВА

ИЮНЬ 2022 ГОДА В % К ДЕКАБРЮ ПРЕДЫДУЩЕГО ГОДА

Растениеводство

**100,8**



Зерновые и зернобобовые культуры

**105,4**



Семена и плоды масличных культур

**102,2**



Овощи

**77,2**



Картофель

**136,8**



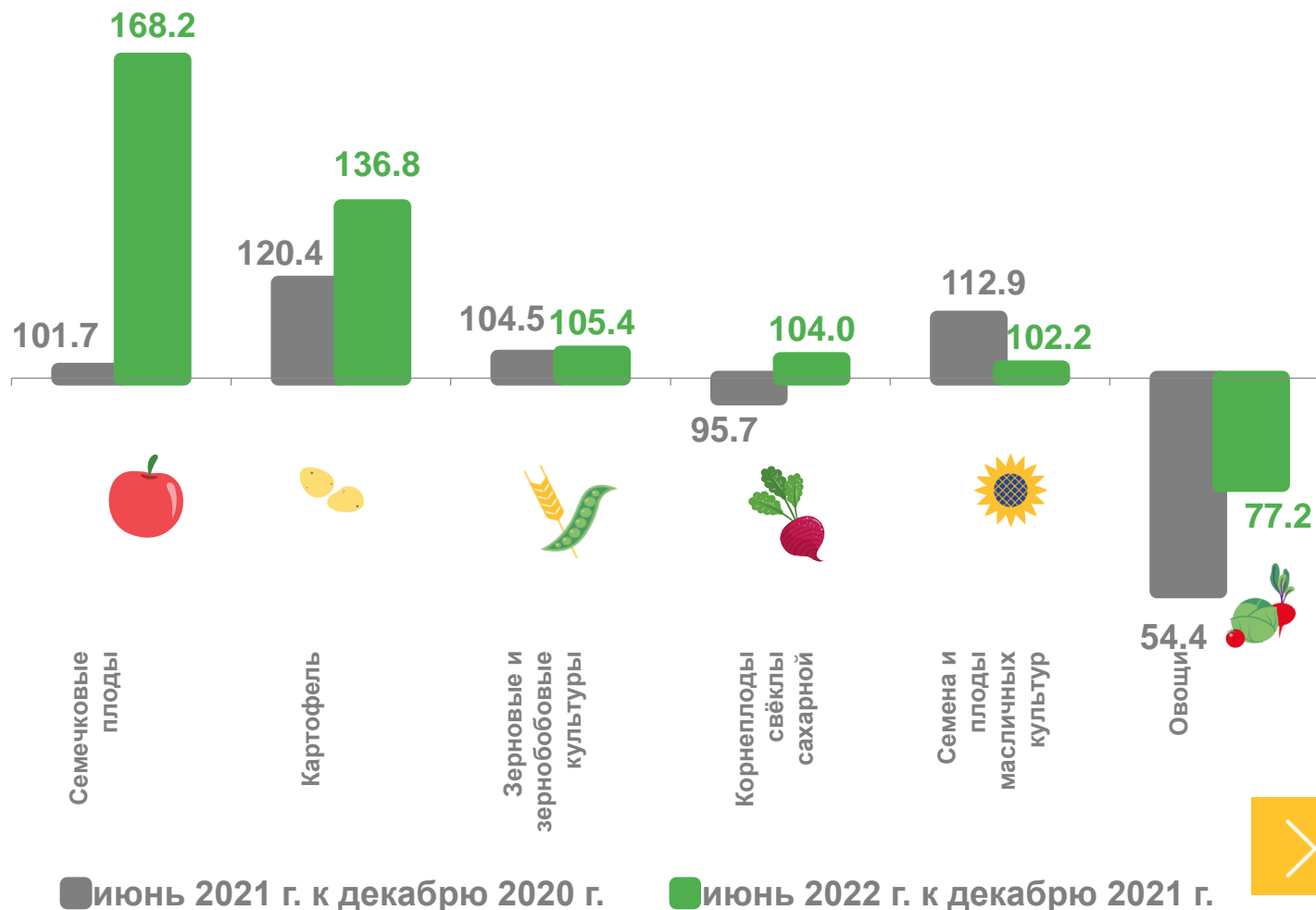
Корнеплоды свёклы сахарной

**104,0**



Семечковые плоды

**168,2**





# ИНДЕКСЫ ЦЕН ПРОИЗВОДИТЕЛЕЙ НА ПРОДУКЦИЮ ЖИВОТНОВОДСТВА

ИЮНЬ 2022 ГОДА В % К ДЕКАБРЮ ПРЕДЫДУЩЕГО ГОДА

Животноводство

**100,7**




Молоко сырое крупного рогатого скота

**108,2**



Крупный рогатый скот

**112,0**



Свиньи живые

**96,4**



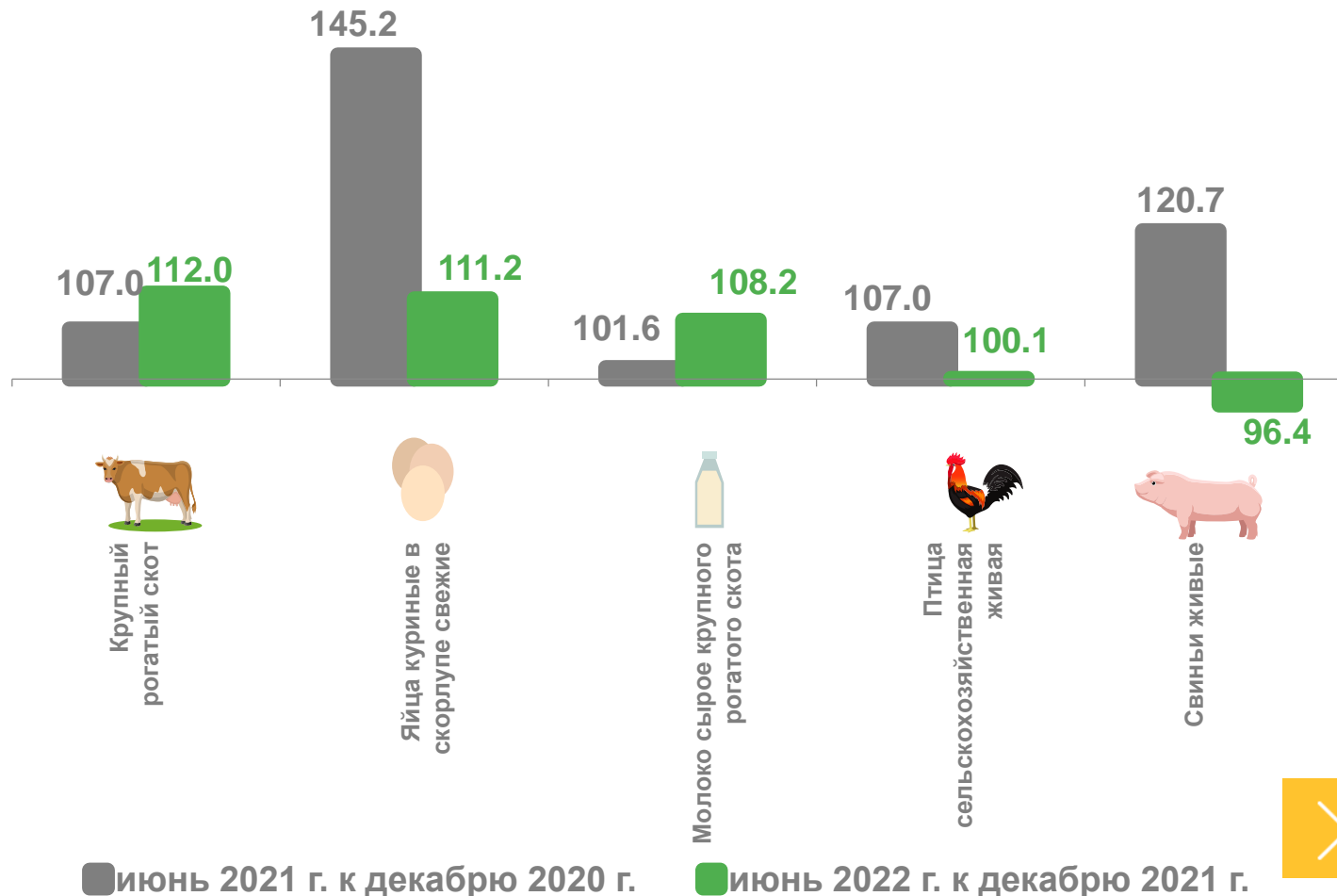
Птица сельскохозяйственная живая

**100,1**



Яйца куриные в скорлупе свежие

**111,2**





# ИНДЕКСЫ ЦЕН НА ПРОДУКЦИЮ ИНВЕСТИЦИОННОГО НАЗНАЧЕНИЯ

ИЮНЬ 2022 ГОДА В % К ПРЕДЫДУЩЕМУ МЕСЯЦУ

Сводный индекс на продукцию (затраты, услуги) инвестиционного назначения

**98,4**

Индекс цен производителей на строительную продукцию

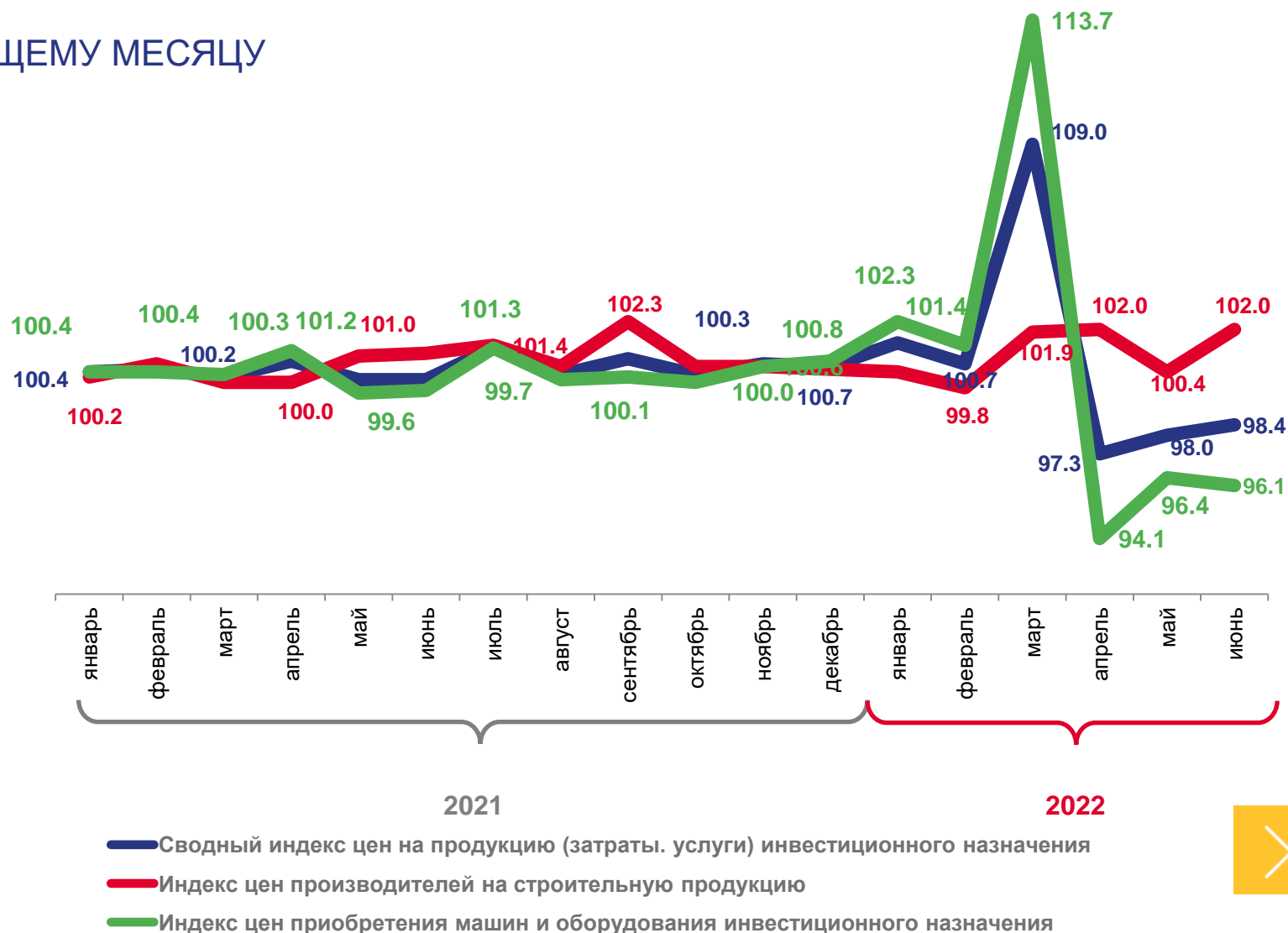
**102,0**

Индекс цен приобретения машин и оборудования инвестиционного назначения

**96,1**

Индекс цен на прочую продукцию (затраты, услуги) инвестиционного назначения

**100,1**





# ИНДЕКСЫ ЦЕН НА ПРОДУКЦИЮ ИНВЕСТИЦИОННОГО НАЗНАЧЕНИЯ

ИЮНЬ 2022 ГОДА В % К ДЕКАБРЮ ПРЕДЫДУЩЕГО ГОДА

Сводный индекс на продукцию (затраты, услуги) инвестиционного назначения

**104,6**

Индекс цен производителей на строительную продукцию

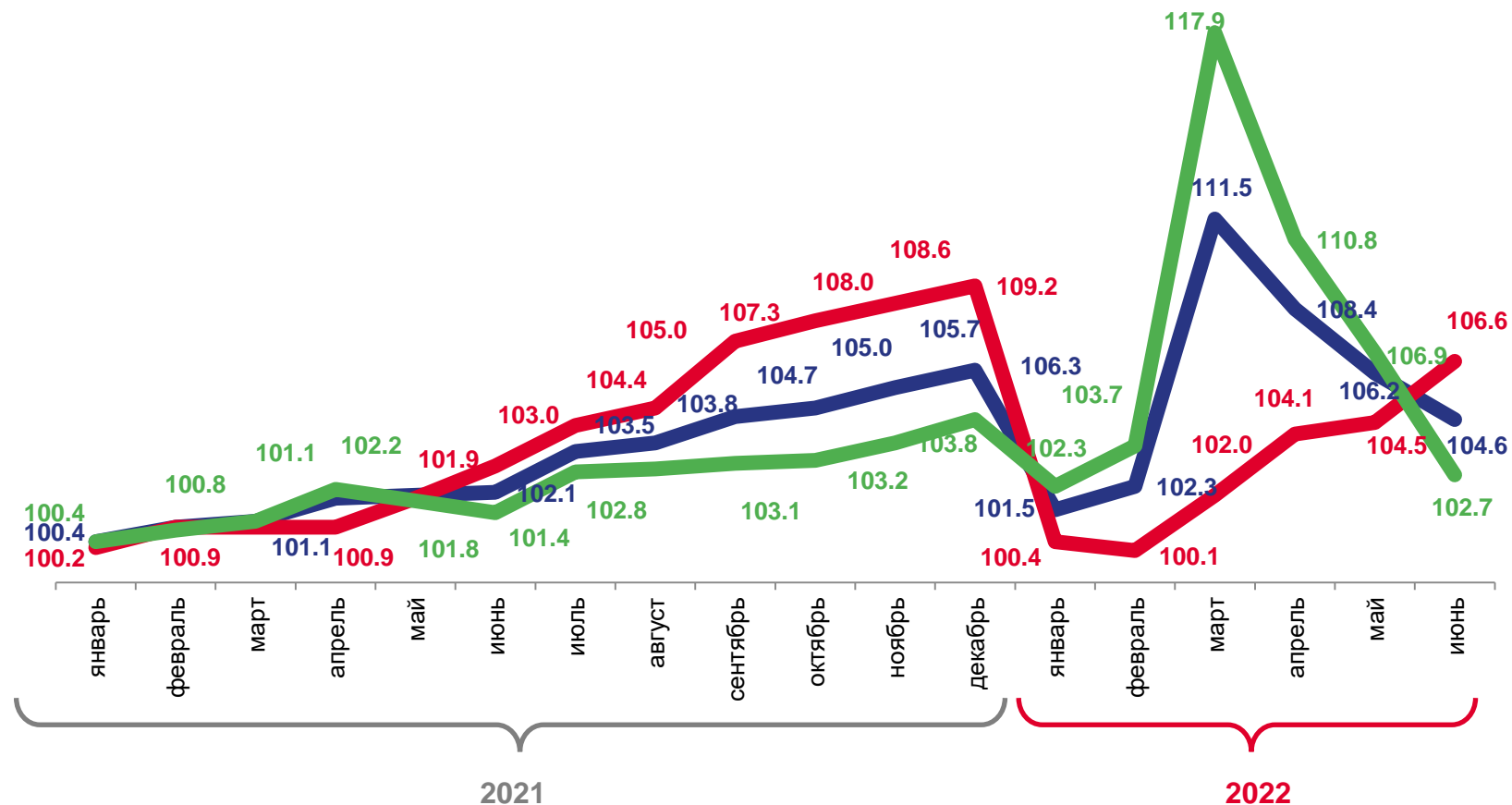
**106,6**

Индекс цен приобретения машин и оборудования инвестиционного назначения

**102,7**

Индекс цен на прочую продукцию (затраты, услуги) инвестиционного назначения

**106,0**



- Сводный индекс цен на продукцию (затраты, услуги) инвестиционного назначения
- Индекс цен производителей на строительную продукцию
- Индекс цен приобретения машин и оборудования инвестиционного назначения